

Nuevo MG HS



Un nuevo standard

Con un diseño renovado y una nueva plataforma, el nuevo MG HS es más atractivo que nunca.

La mayor distancia entre ejes y las generosas dimensiones permiten acomodar a toda la familia con un alto nivel de confort. Ya sea en tus desplazamientos diarios o en una escapada de fin de semana llena de aventuras, el nuevo MG HS te acompañará en todo momento.

Disponible con un motor de gasolina y una versión híbrida enchufable (PHEV) que ofrece más de 100 km de autonomía EV, siempre tendrás una versión para satisfacer tus necesidades.



Diseño más deportivo

Portador del nuevo lenguaje de diseño de MG, el nuevo MG HS muestra una personalidad dinámica gracias a una amplia parrilla rematada por unos afilados y faros LED de última tecnología.

El diseño horizontal del lateral da fuerza al vehículo, mientras que el pilar flotante acentúa la dinámica línea del techo. Con sus llantas de 19" de serie, el nuevo MG HS impresionará en cualquier situación.



Calidad y practicidad

El nuevo MG HS ha sido diseñado para ofrecer un espacio interior excepcional para todos los pasajeros. La disposición horizontal y simétrica del salpicadero crea una verdadera sensación de espacio.

El uso de materiales suaves y un ensamblaje preciso aportan un alto nivel de calidad tanto real como percibida. Todos los detalles, como la palanca de cambios y el volante de 3 radios, están cuidadosamente elaborados con materiales de alta calidad.

En el nuevo MG HS, la experiencia digital es envolvente y cualitativa. Prueba del alto nivel tecnológico, la doble pantalla flotante transmite con claridad la información de conducción y entretenimiento al conductor y copiloto.



Espacio para toda la familia

El espacio a bordo ha estado en el centro del desarrollo del nuevo MG HS. Los ocupantes se benefician de un generoso espacio para las piernas y la cabeza, tanto delante como detrás. Los puntos de anclaje ISOFIX disponibles en la parte trasera garantizan una instalación fácil y segura para los más pequeños.

El espacio del maletero cuenta con 507l (441l en el PHEV) de capacidad para satisfacer todas tus necesidades y equipado con una bandeja cubre maletero. Los pequeños objetos tampoco se olvidan, con 19 compartimentos portaobjetos repartidos por el habitáculo, 8 de ellos para los pasajeros traseros.



*Solo disponible en el modelo HS Plug-in-Hybrid Luxury.

Confort de primera clase

Gracias a su suspensión cuidadosamente ajustada, el nuevo MG HS ofrece una conducción suave en todas las situaciones. Para garantizar que los viajes largos sean cómodos para cada pasajero, los asientos se han cuidado especialmente con un diseño de 5 capas.

Dado que la insonorización es esencial para reducir la fatiga, el nuevo MG HS es extraordinariamente silencioso a bordo. Desde la fase de diseño, la alta rigidez y la forma aerodinámica del vehículo reducen el nivel de ruido de la carretera. Y gracias a los 42 materiales insonorizantes repartidos por todo el vehículo, también estarás aislado del ruido exterior.

Apertura del maletero sin manos: un detalle muy útil cuando te vas de compras o de viaje y tienes las manos ocupadas. Solo con mover el pie, el maletero se abrirá suavemente y al momento para que puedas colocar tus bolsas, cajas o maletas. ¡Así de fácil, cómodo y práctico es cargar tu MG!*

HS PHEV, más lejos que nunca

Inaugurando una nueva generación, el tren motriz híbrido enchufable (PHEV) se beneficia de la experiencia de MG en vehículos eléctricos, el nuevo MG HS PHEV puede alcanzar los 103 km (WLTP) en modo totalmente eléctrico.

Con una batería de 21,4 kWh y un potente motor eléctrico de 183 CV, el nuevo MG HS PHEV ofrece una auténtica experiencia eléctrica para tus desplazamientos diarios... y mucho más. Disfruta del silencio, la suavidad de marcha y las bajas emisiones de CO₂ (14 g/km). Gracias a un motor de gasolina optimizado, el consumo de combustible se mantiene al mínimo incluso cuando necesitas recorrer largas distancias, lo que permite una autonomía combinada total de más de 1.000 km.

¿Y lo mejor? No tienes que elegir entre un bajo consumo de combustible y unas prestaciones excepcionales. Con una potencia combinada de 339 CV y una aceleración dinámica, tú también puedes disfrutar.





Una nueva generación de sistemas de propulsión híbridos enchufables (PHEV)



El nuevo MG HS Plug-In Hybrid inaugura una nueva generación de componentes eléctricos (batería, motor, etc) que se benefician de experiencia de MG en vehículos eléctricos. Se basa en 5 componentes diferentes:

- 1 Un motor turbo de 1,5 litros dedicado al modo híbrido, con una eficiencia térmica récord del 43% y una potencia de 143 CV
- 2 Un potente motor EV (135 kW, 183 CV) para una fuerte aceleración en los modos EV e híbrido.
- 3 Un potente generador (110 kW, 150 CV) para suministrar gran potencia al motor EV
- 4 Una ligera caja de cambios de dos velocidades para mantener el motor funcionando al máximo rendimiento
- 5 Una de las mayores baterías del segmento (21,4 kWh) para una autonomía de más de 100 km en modo eléctrico.

Gracias a estos componentes, el nuevo MG HS ofrece varios modos de conducción diferentes para aprovechar siempre al máximo el motor eléctrico y el motor de combustión interna.

Modo EV completo: gracias a su capacidad de carga de 7kW AC, podrás cargar la batería en sólo 3 horas y disfrutar del modo EV completo para disfrutar de una conducción suave durante 103 km.

Modo Híbrido: Cuando es necesario, el nuevo MG HS PHEV puede funcionar tanto en modo híbrido paralelo como híbrido serie para ofrecer alternativamente un gran rendimiento o un bajo consumo de combustible. Pero no te preocupes, todo es transparente para ti, en función de la velocidad, los requisitos de aceleración y la carga de la batería, se seleccionan automáticamente estos diferentes escenarios de conducción.



La última tecnología, de serie.

En MG, nos comprometemos a hacer accesibles las últimas tecnologías.

El nuevo MG HS no es una excepción, ya que ofrece de serie una amplia gama de funciones de asistencia a la conducción y confort. Entre ellas se incluyen la doble pantalla de 12,3", la cámara de visión trasera y el acceso manos libres.

¿Quieres más? El acabado Luxury añade las últimas tecnologías, como una cámara de 360°, asientos delanteros calefactados, un cargador por inducción para smartphones y un portón trasero eléctrico.



Una experiencia digital inmersiva

La experiencia digital se ha diseñado cuidadosamente para que sea única. Las dos pantallas de 12,3" confieren al interior un aspecto tecnológico distintivo. El panel digital resume la información clave directamente delante del conductor. Con Apple CarPlay™ y Android Auto™ de serie, mantente conectado con tus aplicaciones favoritas. Los 4 puertos USB mantienen a los 4 pasajeros conectados en todo momento.



MG iSMART



Bloqueo/desbloqueo del vehículo



Geolocalización del vehículo



Navegador conectado



Aplicación de control remoto



Diagnóstico del vehículo



La seguridad como prioridad

Hemos diseñado el MG HS con la seguridad como máxima prioridad para ofrecer la mejor seguridad pasiva y activa de su clase.

Con MG Pilot, dispones de hasta 16 sistemas ADAS, incluyendo frenada automática de emergencia, detección de ángulo muerto y alerta de tráfico trasero. El nuevo MG HS reduce el riesgo de accidente, en cualquier circunstancia de tráfico.

La seguridad pasiva no se ha olvidado con 7 airbags. Entre ellos se incluye un airbag central delantero que protege tanto al conductor como al pasajero. La estructura general cuenta con más de un 70% de acero de alta resistencia para una máxima protección.



Hasta 16 tipos ayudas a la conducción (ADAS) disponibles

- ✔ Sistema de Vigilancia de la Somnolencia (DMS)
- ✔ Control de Crucero Adaptativo (ACC)
- ✔ Frenado Automático de Emergencia (AEB)
- ✔ Sistema de Asistente de Velocidad (SAS)
- ✔ Mantenimiento en el Carril por Emergencia (ELK)
- ✔ Aviso de Salida de Carril (LDW)
- ✔ Asistente de Permanencia en Carril (LKA)
- ✔ Asistente en Atascos (TJA)
- ✔ Control de Crucero Inteligente (ICA)
- ✔ Alerta de Colisión Frontal (FCW)
- ✔ Control Inteligente de Luces (IHC)
- ✔ Detector de Ángulo Muerto (BSD)
- ✔ Alarma de Puertas Abiertas (DOW)
- ✔ Alarma de Colisión Trasera (RCW)
- ✔ Alerta de tráfico trasero (RCTA) con frenado automático (RCTB)

Algunos de los equipamientos mencionados y presentados en este documento sólo se incluyen de serie en determinados niveles de acabado.

Tu camino. Tu estilo



● Diamond Red



● Arctic Blue



● Sterling Silver



○ White Pearl



● Hampstead Grey



● Pebble Black

Algunos de los equipamientos mencionados y presentados en este documento sólo se incluyen de serie en determinados niveles de acabado.

Escoge tu ambiente

Negro



Modelo mostrado: Luxury

Beige Opcional



Modelo mostrado: Luxury

Llantas de aleación 19" (255/55 R19)



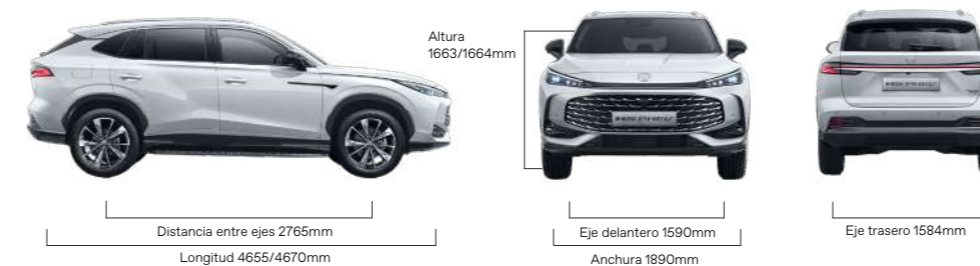
Comfort/Luxury



Algunos de los equipamientos mencionados y presentados en este documento sólo se incluyen de serie en determinados niveles de acabado.

Especificaciones técnicas

Dimensiones y pesos	HS 1,5L Turbo Manual	HS 1,5L Turbo Auto	HS PHEV
Longitud (mm)	4655	4655	4670
Altura (mm)	1664	1664	1663
Anchura (mm)	1890	1890	1890
Espacio entre ejes (mm)	2765	2765	2765
Altura al suelo (mm)	182	182	147
Maletero (l)	507	507	441
Maletero, asientos abatidos (l)	1484	1484	1419
Peso en vacío (kg)	1550 (Comfort) 1575 (Luxury)	1575 (Comfort) 1600 (Luxury)	1830 (Comfort) 1855 (Luxury)
Peso Máximo Autorizado (kg)	2025 (Comfort) 2050 (Luxury)	2050 (Comfort) 2075 (Luxury)	2305 (Comfort) 2330 (Luxury)
Carga máxima en cada eje (delantero/trasero) (kg)	1032 / 993 (Comfort) 1057 / 993 (Luxury)	1057 / 993 (Comfort) 1072 / 1003 (Luxury)	1181 / 1124 (Comfort) 1196 / 1134 (Luxury)
Carga máxima en las barras del techo (kg)	75	75	75
Radio de giro (m)	11,5	11,5	11,5



Motorización	HS 1,5L Turbo Manual	HS 1,5L Turbo Auto	HS PHEV
Motor de combustión	1,5L Turbo		
Potencia máxima del motor de combustión (kW/hp)	125 / 170	125 / 170	105 / 142
PAR Máximo del motor de combustión	275	275	230
Capacidad del depósito de combustible (L)	55	55	55
Potencia máxima del motor eléctrico (kW/hp)			135 / 183
PAR Máximo de motor eléctrico (Nm)			340
Potencia máxima ISG (kW/hp)			110 / 150
Par máximo ISG (Nm)			120
Capacidad total de la batería (kWh)			21,4
Potencia máxima del cargador de a bordo (kW)			7
Potencia combinada (kW/hp)			249 / 339
Valor de PAR combinado (Nm)			365
Caja de cambios	Manual 6 velocidades	Automático 7 velocidades	Automático
Tracción	Delantera		

Rendimiento	HS 1,5L Turbo Manual	HS 1,5L Turbo Auto	HS PHEV
Velocidad Máxima (km/h)	190	195	200
Aceleración (s, 0-100 km/h)	9,4	9,6	6,8
Emisiones de CO ₂ (g/km, WLTP)	168	173	14
Consumo combustible (L, WLTP)	7,4	7,6	0,54
Autonomía EV (km, WLTP)			+90

Características

	1,5L Manual Comfort	1,5L Manual Luxury	1,5L Auto Comfort	1,5L Auto Luxury	PHEV Comfort	PHEV Luxury
Seguridad						
Asistente de arranque en cuesta	●	●	●	●	●	●
Autohold	●	●	●	●	●	●
Sensor de presión de neumáticos (TPMS)	●	●	●	●	●	●
Freno de mano electrónico (EPB)	●	●	●	●	●	●
Sistema e-CALL	●	●	●	●	●	●
Asientos traseros ISOFIX con anclaje superior e inferior	●	●	●	●	●	●
Alarma e inmovilizador	●	●	●	●	●	●
Airbag	1,5L Manual Comfort	1,5L Manual Luxury	1,5L Auto Comfort	1,5L Auto Luxury	PHEV Comfort	PHEV Luxury
Airbag delanteros conductor y copiloto	●	●	●	●	●	●
Airbags de cortina para conductor y copiloto	●	●	●	●	●	●
Airbag frontal central	●	●	●	●	●	●
Luces	1,5L Manual Comfort	1,5L Manual Luxury	1,5L Auto Comfort	1,5L Auto Luxury	PHEV Comfort	PHEV Luxury
Faros LED	●	●	●	●	●	●
Encendido automático de luces	●	●	●	●	●	●
Función "Follow Me Home"	●	●	●	●	●	●
Luces de conducción diurna LED	●	●	●	●	●	●
Faros antiniebla delanteros y traseros	●	●	●	●	●	●

	De serie: ●	Opcional : O	No disponible : -			
MG Pilot	1,5L Manual Comfort	1,5L Manual Luxury	1,5L Auto Comfort	1,5L Auto Luxury	PHEV Comfort	PHEV Luxury
Sistema de control de la somnolencia (DMS)	●	●	●	●	●	●
Control de crucero (CC)	●	●	-	-	-	-
Control crucero adaptativo (ACC)	-	-	●	●	●	●
Sistema automático frenado emergencia (AEB)	●	●	●	●	●	●
Sistema de asistencia de velocidad (SAS)	●	●	●	●	●	●
Alerta de salida de Carril (LDW)	●	●	●	●	●	●
Mantenimiento en el Carril por Emergencia (ELK)	●	●	●	●	●	●
Asistente de mantenimiento de carril (LKA)	●	●	●	●	●	●
Asistente de atascos (TJA)	-	-	●	●	●	●
Asistente de crucero inteligente (ICA)	-	-	●	●	●	●
Advertencia de colisión frontal (FCW)	●	●	●	●	●	●
Control inteligente luces carretera / largas (IHC)	●	●	●	●	●	●
Monitorización de ángulo muerto (BSM)	●	●	●	●	●	●
Alerta de apertura de puertas (DOW)	●	●	●	●	●	●
Alerta de colisión trasera (RCW)	●	●	●	●	●	●
Alerta de tráfico trasero (RCTA) con frenado automático (RCTB)	●	●	●	●	●	●

Características

	1,5L Manual Comfort	1,5L Manual Luxury	1,5L Auto Comfort	1,5L Auto Luxury	PHEV Comfort	PHEV Luxury
Cinturones de seguridad						
Alarma de Cinturones desabrochados	●	●	●	●	●	●
Delanteros, de 3 puntos + pretensor y limitador de carga	●	●	●	●	●	●
Ajuste de la altura del cinturón de seguridad delantero	●	●	●	●	●	●
Traseros, 2 lados, de 3 puntos + pretensor y limitador de carga	●	●	●	●	●	●
Climatización	1,5L Manual Comfort	1,5L Manual Luxury	1,5L Auto Comfort	1,5L Auto Luxury	PHEV Comfort	PHEV Luxury
Aire Acondicionado	●	-	●	-	-	-
Climatizador automático	-	-	-	-	●	-
Aire acondicionado con control de la climatización bizona	-	●	-	●	-	●
Filtro de partículas PM2.5	●	●	●	●	●	●
Salidas de aire plazas traseras	●	●	●	●	●	●
Ventanillas	1,5L Manual Comfort	1,5L Manual Luxury	1,5L Auto Comfort	1,5L Auto Luxury	PHEV Comfort	PHEV Luxury
Elevalunas eléctricos en las 4 puertas con función un "solo toque" en la del conductor	-	-	-	-	●	-
Todas las ventanas con función un solo toque	●	●	●	●	-	●

	1,5L Manual Comfort	1,5L Manual Luxury	1,5L Auto Comfort	1,5L Auto Luxury	PHEV Comfort	PHEV Luxury
Vida a bordo						
Portón trasero eléctrico	-	●	-	●	-	-
Portón trasero eléctrico con pedal virtual	-	-	-	-	-	●
Apoyabrazos delantero	●	●	●	●	●	●
Apoyabrazos trasero con portavasos		●	●	●	●	●
Toma 12V	●	●	●	●	●	●
Parasol con espejo de cortesía	●	●	●	●	●	●
Cargador inalámbrico para móviles	-	●	-	●	-	●
Selector de modo de conducción	-	-	-	-	●	●
Infoentretenimiento	1,5L Manual Comfort	1,5L Manual Luxury	1,5L Auto Comfort	1,5L Auto Luxury	PHEV Comfort	PHEV Luxury
Panel virtual de 12,3"	●	●	●	●	●	●
Pantalla táctil de 12,3"	●	●	●	●	●	●
4 Puertos USB (2 delanteros + 2 traseros)	●	●	●	●	●	●
AM/FM/DAB+	●	●	●	●	●	●
6 altavoces	●	-	●	-	●	-
8 altavoces	-	●	-	●	-	●
Bluetooth	●	●	●	●	●	●
Navegador	●	●	●	●	●	●
Apple Carplay™/Android Auto™	●	●	●	●	●	●

Características

MG iSMART	1,5L	1,5L	1,5L	1,5L	PHEV	PHEV
	Manual Comfort	Manual Luxury	Auto Comfort	Auto Luxury	Comfort	Luxury
iSMART Lite	-	-	-	-	●	-
iSMART Full	-	●	-	●	-	●
Diagnosia remota del vehículo vía APP	-	●	-	●	●	●
Apertura y cierre de puertas remota vía APP	-	●	-	●	●	●
Climatización remota del habitáculo vía APP	-	-	-	●	●	●
Información del tráfico en tiempo real	-	●	-	●	-	●
Servicios conectados de música en streaming (con suscripción)	-	●	-	●	-	●
Acceso y Encendido	1,5L Manual Comfort	1,5L Manual Luxury	1,5L Auto Comfort	1,5L Auto Luxury	PHEV Comfort	PHEV Luxury
Acceso sin llave	●	●	●	●	●	●
Arranque sin llave	●	●	●	●	●	●
Asistencia al aparcamiento	1,5L Manual Comfort	1,5L Manual Luxury	1,5L Auto Comfort	1,5L Auto Luxury	PHEV Comfort	PHEV Luxury
Sensor trasero de aparcamiento	●	●	●	●	●	●
Sensor frontal de aparcamiento	-	●	-	●	-	●
Cámara trasera	●	-	●	-	●	-
Cámara 360°	-	●	-	●	-	●

Asientos	De serie: ●		Opcional: O		No disponible: -	
	1,5L Manual Comfort	1,5L Manual Luxury	1,5L Auto Comfort	1,5L Auto Luxury	PHEV Comfort	PHEV Luxury
Asiento del conductor eléctrico 6 posiciones	●	●	●	●	●	●
Función memoria para el asiento eléctrico del conductor	-	●	-	●	-	●
Asiento del conductor con soporte lumbar	-	●	-	●	-	●
Asiento copiloto ajustable 4 posiciones	●	-	●	-	-	●
Asiento copiloto eléctrico ajustable 4 posiciones	-	●	-	●	-	●
Asientos de tela	●	-	●	-	●	-
Asientos PU	-	●	-	●	-	●
Asientos delanteros calefactados	-	●	-	●	-	●
Asientos abatibles 40:60	●	●	●	●	●	●

Exterior	1,5L		1,5L		PHEV	
	Manual Comfort	Manual Luxury	Auto Comfort	Auto Luxury	Comfort	Luxury
Limpiaparabrisas delanteros monopieza	●	●	●	●	●	●
Sensor de lluvia	●	●	●	●	●	●
Ventanillas traseras de privacidad	●	●	●	●	●	●

Características

Retrovisores	1,5L	1,5L	1,5L	1,5L	PHEV	PHEV
	Manual Comfort	Manual Luxury	Auto Comfort	Auto Luxury	Comfort	Luxury
Auto plegables	-	●	-	●	-	●
Con memoria	-	●	-	●	-	●
Llantas y Neumáticos	1,5L Manual Comfort	1,5L Manual Luxury	1,5L Auto Comfort	1,5L Auto Luxury	PHEV Comfort	PHEV Luxury
Llantas de aleación 19"	●	●	●	●	●	●
255/55 R19	●	●	●	●	●	●
Kit Anti-pinchazos	●	●	●	●	●	●
Pintura exterior	1,5L Manual Comfort	1,5L Manual Luxury	1,5L Auto Comfort	1,5L Auto Luxury	PHEV Comfort	PHEV Luxury
Pebble Black	O	O	O	O	O	O
White Pearl	O	O	O	O	O	O
Hampstead Grey	O	O	O	O	O	O
Sterling Silver	O	O	O	O	O	O
Arctic blue	●	●	●	●	●	●
Diamond Red	O	O	O	O	O	O

Tapicería interior	De serie: ●		Opcional: O		No disponible: -	
	1,5L Manual Comfort	1,5L Manual Luxury	1,5L Auto Comfort	1,5L Auto Luxury	PHEV Comfort	PHEV Luxury
Negro	●	●	●	●	●	●
Beige	-	O	-	O	-	O

→ mgmotor.es

**EL MG HS Y HS PHEV VIENEN
CON 7 AÑOS/ 150.000KM DE
GARANTÍA**

- ⊕ Garantía básica: 7 años/150.000km HV
- ⊕ Electric Drive system: 7 años/150.000km
- ⊕ Power Pack (HV batería): 7 años/150.000km
- ⊕ Anti-corrosión: 7 años/sin límite
- ⊕ Asistente en carretera: Primer año incluido, del segundo al séptimo año para todos los clientes que tengan un registro de servicio completo con un concesionario MG.

Términos y condiciones

Se ha hecho todo lo posible para garantizar que el contenido de esta publicación sea exacto y esté actualizado en el momento de su publicación (agosto de 2024). Tenga en cuenta que los colores y accesorios son meramente ilustrativos. Los colores y acabados reproducidos están sujetos a las limitaciones del proceso de impresión y pueden variar del color y acabado de pintura reales.

MG Motor Europe apoya una política de mejora continua y se reserva el derecho a realizar cambios en cualquier momento y sin previo aviso en los colores, accesorios, materiales, diseño, forma, especificaciones y modelos. Los artículos pueden ser descatalogados en cualquier momento. Las especificaciones reales pueden variar con respecto a los vehículos mostrados. Para obtener la información más reciente, póngase en contacto con su concesionario MG.